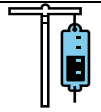







肝生検・腫瘍生検を受けられる患者様へ

**ID

**NAME _____ 様

担当医

経過	検査当日(検査前)	検査当日(検査後)	検査後1日目
月日 食事	**HIDUKE1 ・9時以降より絶飲食です。	・検査2時間後より水分が飲めます。 ・採血結果確認し、検査4時間後より食事可能になります。 ※看護師がお知らせします。 	**HIDUKE2
処置	・検査着に着替え、心電図と酸素濃度を測る器械がつきます。 ・医師の指示がある場合は、尿の管を入れます。	・腹部症状など、全身状態の観察をします。	・心電図と酸素濃度を測る器械が外れます。 ・医師より創部の処置があります。
内服 注射	・出棟前から点滴をします。 	・持続点滴をします。 ・術後より抗生剤を投与することがあります。	
全身管理 検温	・検査に行く前に検温をします。 	・適宜、検温をします。	・適宜、検温します。
活動 安静		・検査後4時間は仰向けにて安静。 ・検査2～4時間後の医師診察後よりベッド上であれば制限なしです。 ・検査4時間後よりトイレ歩行ができます。 ・最初は看護師をよんでください。	・病棟内は自由に歩けます。 ・シャワー浴可能になります。 ・経過問題なければ、退院となります。
検査		・検査2時間後に採血があります。	・採血やレントゲン検査があります。
説明 指導	・アクセサリ類(指輪・ネックレスなど)、時計、義歯、湿布、眼鏡、コンタ外をはずしているか確認します。	・医師より患者様へ説明があります。 	・4日目以降の入浴が可能になります。 ・4日目の入浴後にテープを剥がしてください。 ・退院1週間後までは、激しい運動はしないでください。 ・次回外来受診日の説明をします。 
	署名日: _____ 年 _____ 月 _____ 日	患者・家族署名: _____ (続柄: _____)	

これはあくまでも予定です。予定通りいかない場合もありますのでご了承下さい。

ツカザキ病院